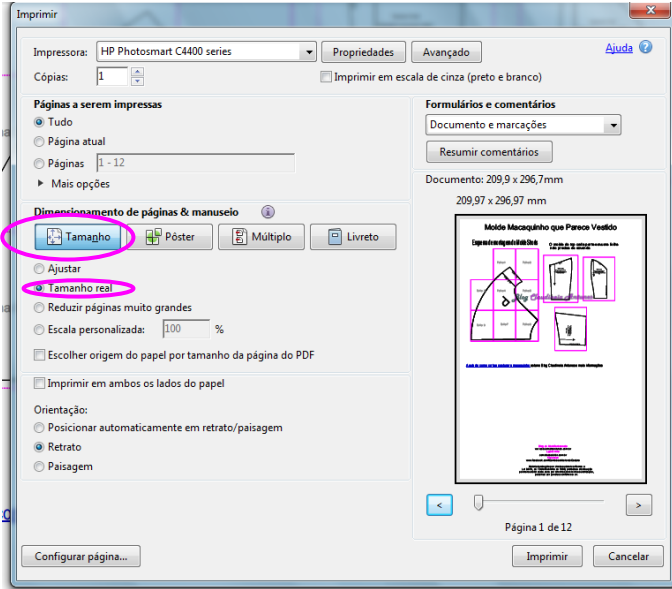


Molde Shorts Infantil | Tam-4anos

009/17

Imprima o molde configurando a impressora para imprimir em tamanho real
O molde esta dividido em folhas, olha o esquema de montagem do molde
Corte na linha marcada e vá sobrepondo e colando as folhas (corte somente a que vai sobrepor sobre a folha)

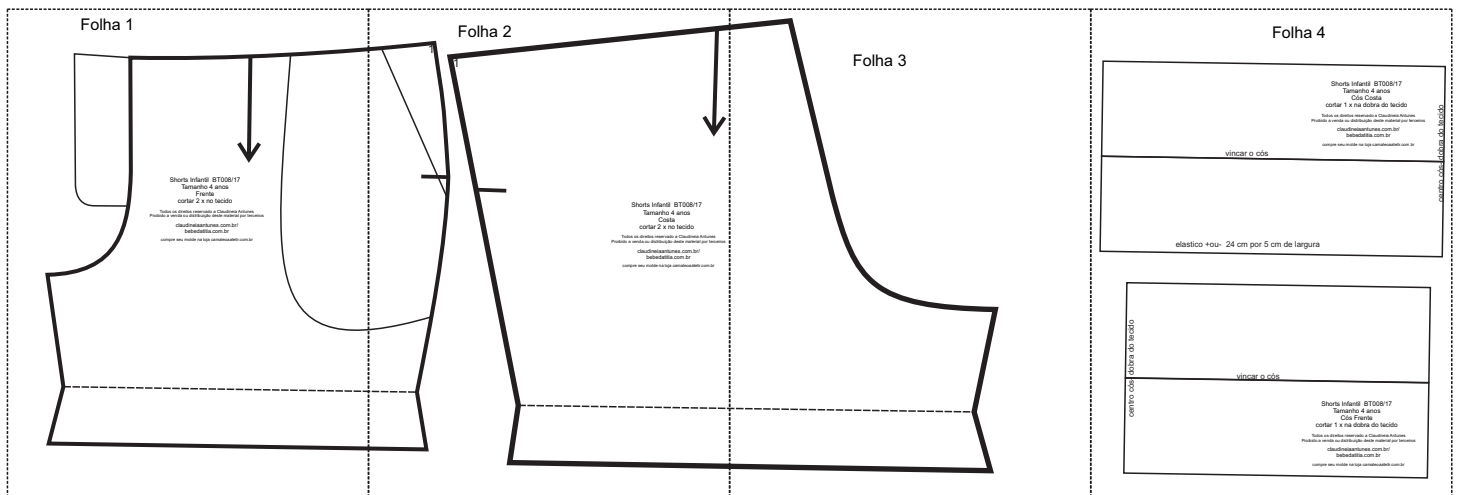


Links
[Blog Claudineia Antunes](#)
[Loja da Camaleoa](#)
[Bebê da Titia](#)

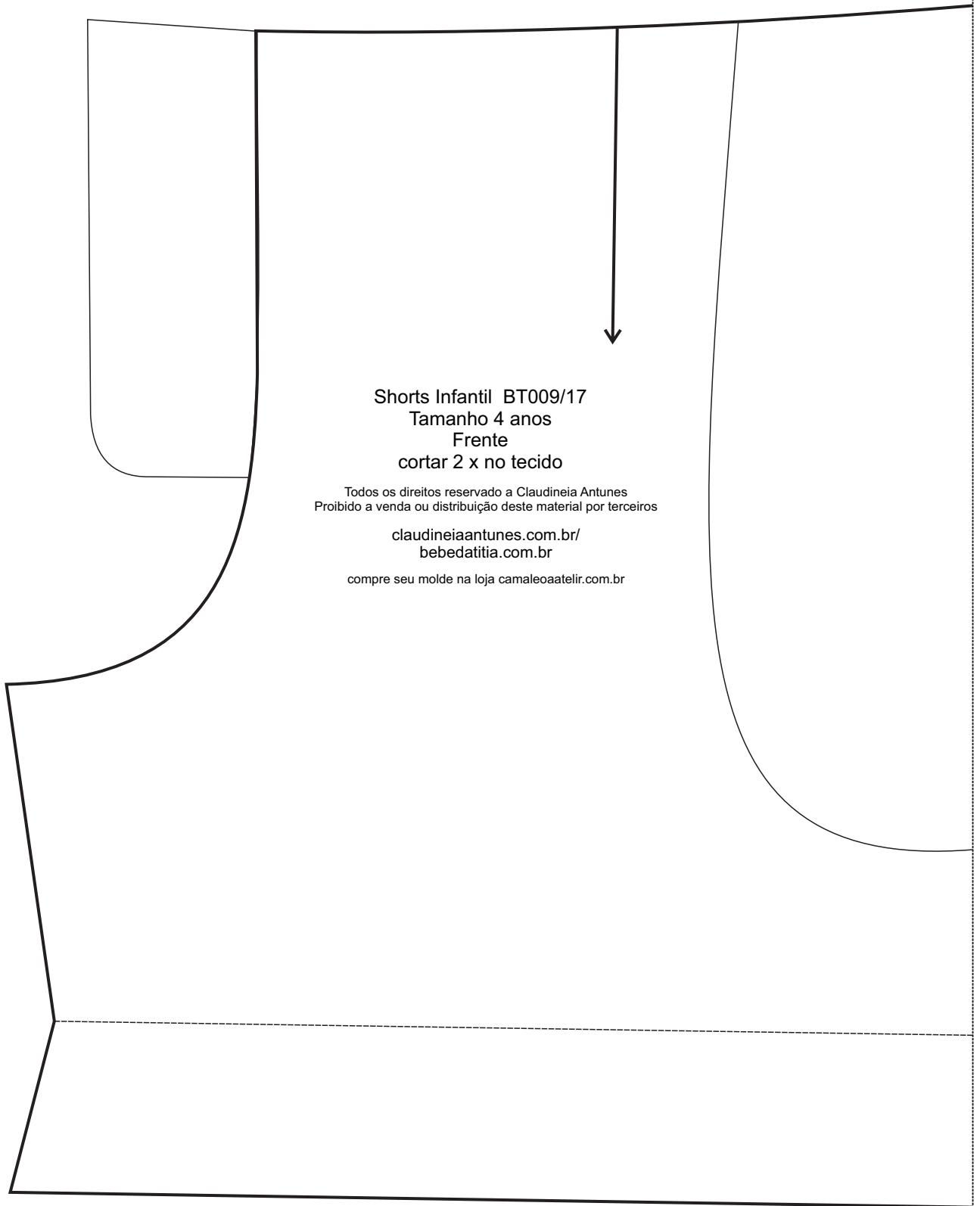
Todos os direitos reservados a Claudineia Antunes
Proibido a venda ou distribuição deste material por terceiros



Esquema de montagem do molde



Folha 1



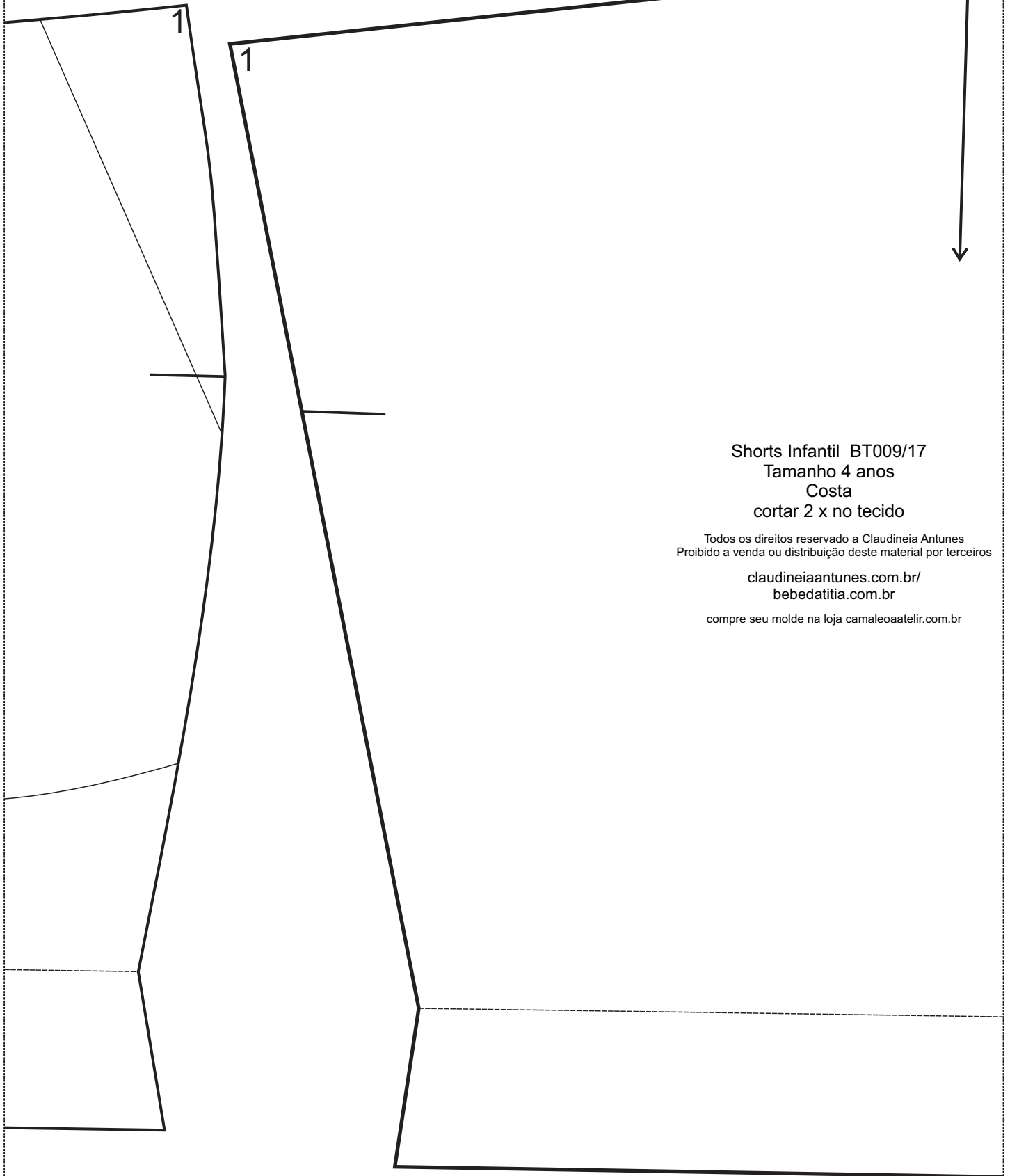
Shorts Infantil BT009/17
Tamanho 4 anos
Frente
cortar 2 x no tecido

Todos os direitos reservados a Claudineia Antunes
Proibido a venda ou distribuição deste material por terceiros

claudineiaantunes.com.br/
bebedatitia.com.br

compre seu molde na loja camaleoaatelier.com.br

Folha 2



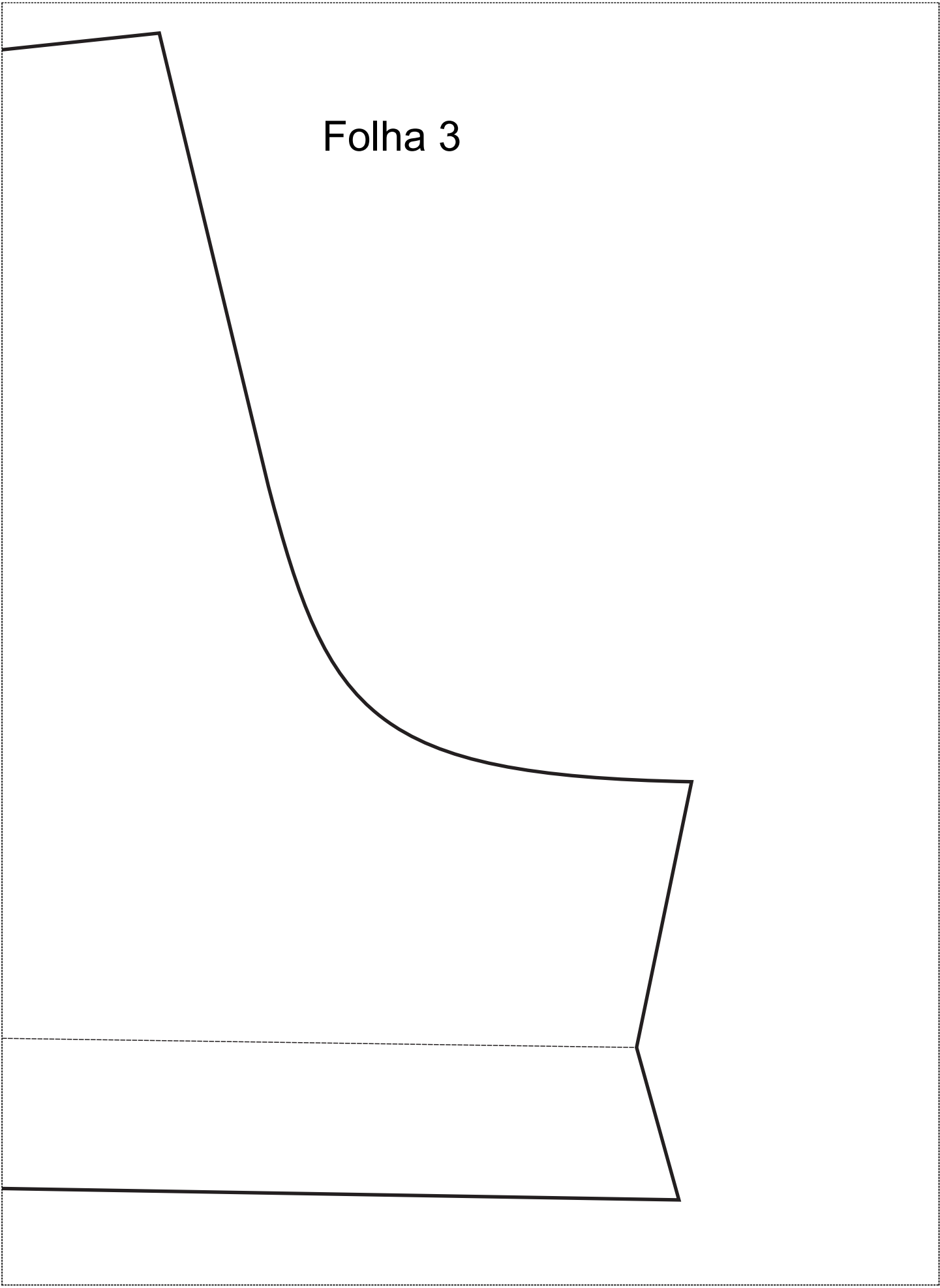
Shorts Infantil BT009/17
Tamanho 4 anos
Costa
cortar 2 x no tecido

Todos os direitos reservados a Claudineia Antunes
Proibido a venda ou distribuição deste material por terceiros

claudineiaantunes.com.br/
bebedatitia.com.br

compre seu molde na loja camaleoaatelier.com.br

Folha 3



Folha 4

Shorts Infantil BT009/17
Tamanho 4 anos
Cós Costa
cortar 1 x na dobra do tecido

Todos os direitos reservados a Claudineia Antunes
Proibido a venda ou distribuição deste material por terceiros

claudineiaantunes.com.br/
bebedatitia.com.br

compre seu molde na loja camaleoaatelir.com.br

vincar o cós

elastico +ou- 24 cm por 5 cm de largura

centro cós- dobra do tecido

centro cós- dobra do tecido

vincar o cós

Faça o cós inteiro
com falsa Braguilha
Ou corte duas vezes e
aumente na o cós na
parte da braguilha

Shorts Infantil BT009/17
Tamanho 4 anos
Cós Frente
cortar 1 x na dobra do tecido

Todos os direitos reservados a Claudineia Antunes
Proibido a venda ou distribuição deste material por terceiros

claudineiaantunes.com.br/
bebedatitia.com.br

compre seu molde na loja camaleoaatelir.com.br